

БЮДЖЕТ ДЛЯ ГРАЖДАН ПО ОТЧЕТУ ОБ ИСПОЛНЕНИИ БЮДЖЕТА РАЙОНА ЗА 2020 ГОД

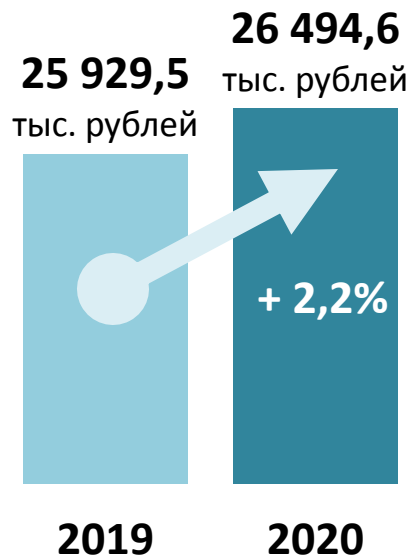
ФИНАНСОВОЕ УПРАВЛЕНИЕ
АДМИНИСТРАЦИИ ТУЖИНСКОГО
МУНИЦИПАЛЬНОГО РАЙОНА

ОСНОВНЫЕ ХАРАКТЕРИСТИКИ БЮДЖЕТА

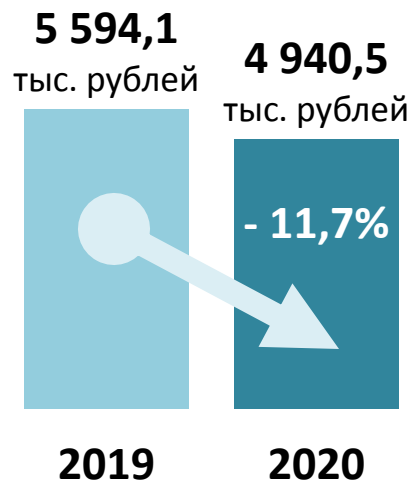
тыс. рублей

Показатели	Уточненный бюджет	Исполнено	% исполнения	% роста (снижения) к 2019 году
ДОХОДЫ	136 366,6	135 448,3	99,3	107,3
в том числе:				
Налоговые и неналоговые доходы	30 258,3	31 435,1	103,9	99,7
Безвозмездные поступления	106 108,3	104 013,2	98	109,8
РАСХОДЫ	138 871,9	129 385,4	93,2	105,8
ДЕФИЦИТ(-)/ПРОФИЦИТ(+)	- 2 505,3	6 062,9		

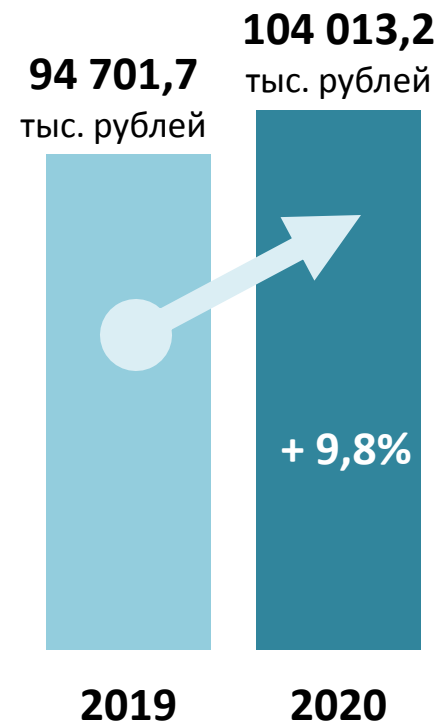
ДОХОДЫ БЮДЖЕТА



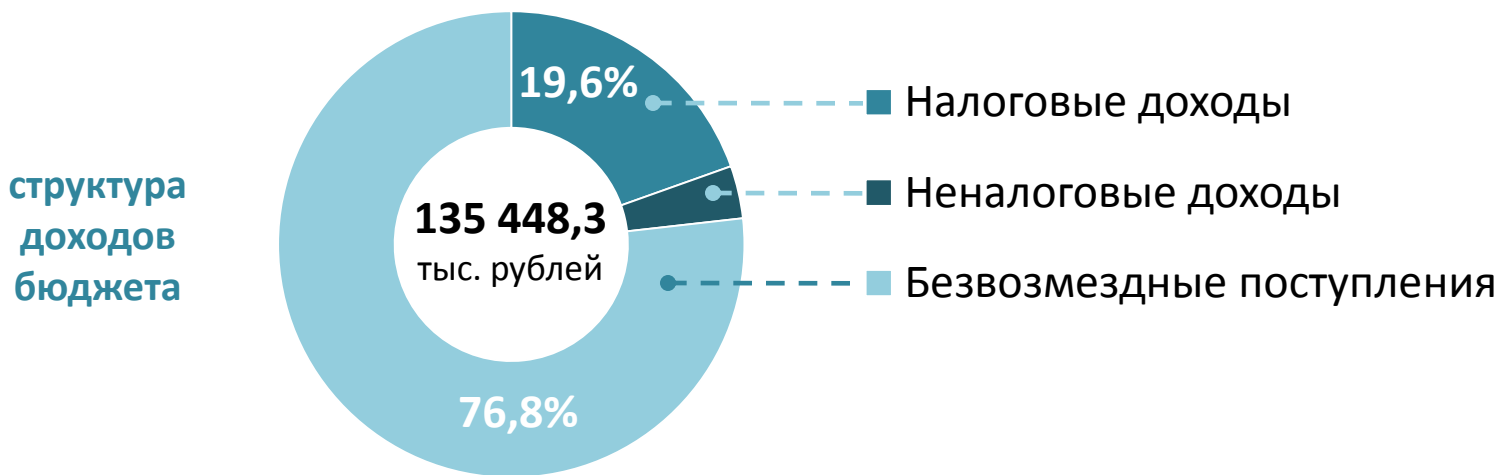
налоговые доходы



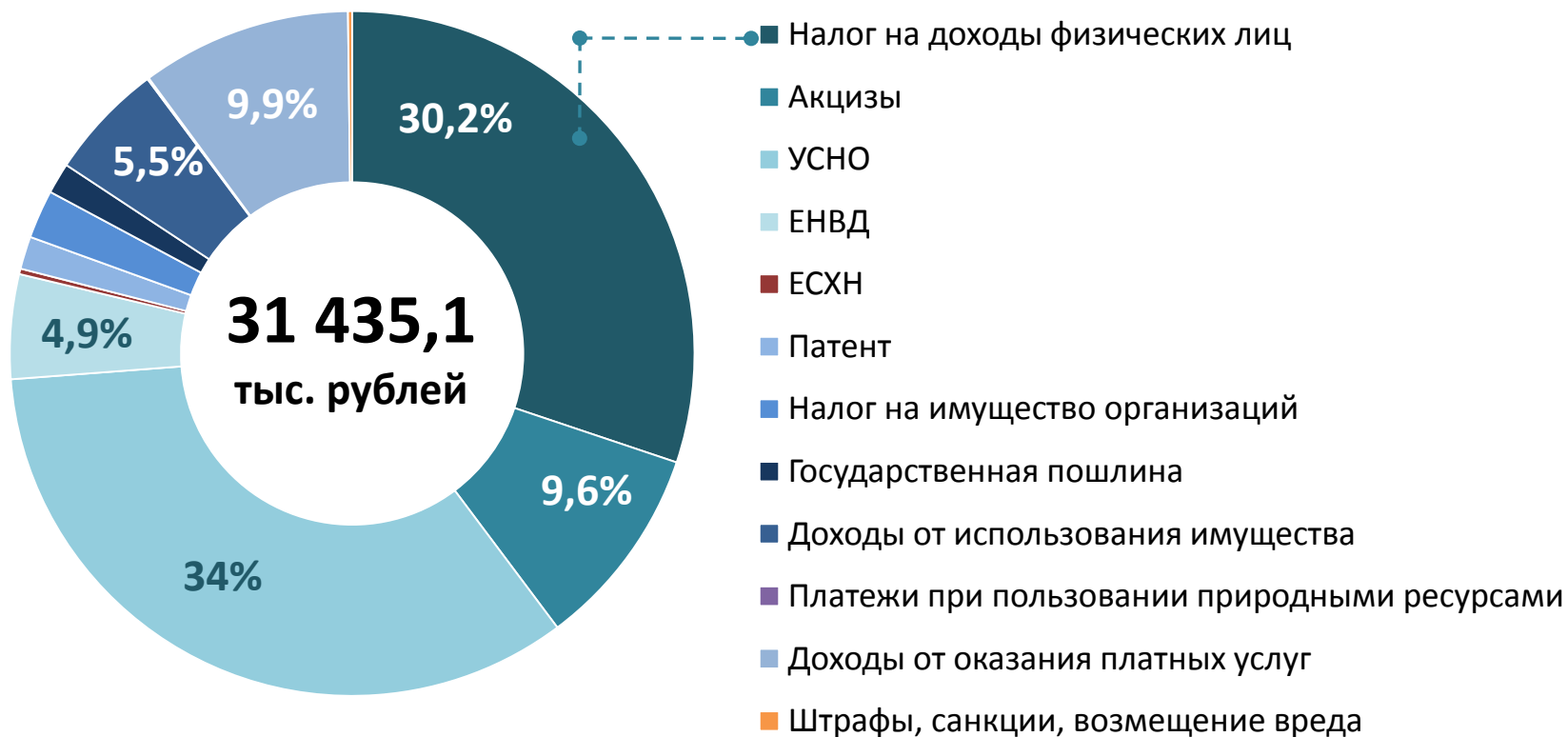
неналоговые доходы



безвозмездные поступления



СТРУКТУРА НАЛОГОВЫХ И НЕНАЛОГОВЫХ ДОХОДОВ



10 КРУПНЕЙШИХ НАЛОГОПЛАТЕЛЬЩИКОВ РАЙОНА В 2020 ГОДУ:

- Тужинское РАЙПО;
- КОГБУЗ «Тужинская ЦРБ»;
- СПК колхоз «Новый»;
- КОГОВУ СШ с. Ныр Тужинского района;
- КОГОВУ СШ с УИОП пгт Тужа;
- КОГОВУ для детей-сирот «Детский дом пгт Тужа»;
- МУП «Коммунальщик»;
- Администрация Тужинского муниципального района;
- ООО «Сельскохозяйственное предприятие «Колос»;
- ООО «Норд Хаус Профиль».

НАЛОГОВЫЕ И НЕНАЛОГОВЫЕ ДОХОДЫ БЮДЖЕТА

тыс. рублей

Показатели	Уточненный бюджет	Исполнено	% исполнения	% роста (снижения) к 2019 году
НАЛОГОВЫЕ И НЕНАЛОГОВЫЕ ДОХОДЫ	30 258,3	31 435,1	103,9	99,7
Налоговые доходы – всего, в том числе:	25 823,0	26 494,6	102,6	102,2
Налог на доходы физических лиц	9 177,7	9 478,8	103,3	105,6
Акцизы	3 382,6	3 021,7	89,3	91,9
Налог при упрощенной системе налогообложения	10 223,3	10 698,7	104,7	112,6
Единый налог на вмененный доход	1 532,9	1 550,9	101,2	92,3
Единый сельскохозяйственный налог	81,0	81,0	100,0	18,5
Налог при патентной системе налогообложения	304,4	484,4	159,1	73,5
Налог на имущество организаций	711,6	720,2	101,2	79,0
Государственная пошлина	409,5	458,9	112,1	96,7

НАЛОГОВЫЕ И НЕНАЛОГОВЫЕ ДОХОДЫ БЮДЖЕТА

тыс. рублей

% роста
(снижения)
к 2019 году

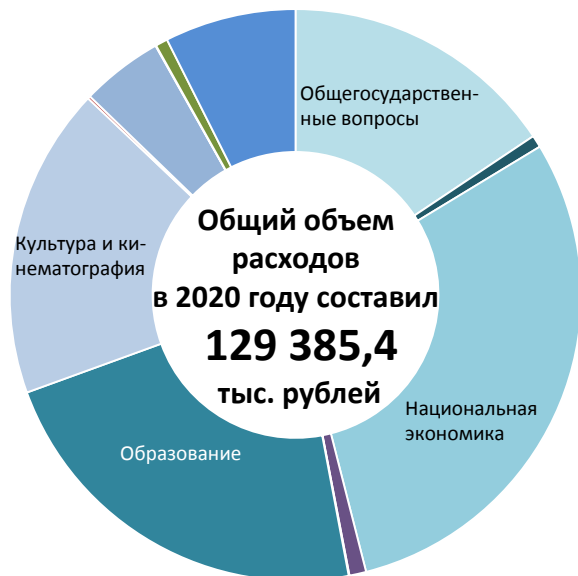
Показатели	Уточненный бюджет	Исполнено	% исполнения	% роста (снижения) к 2019 году
НАЛОГОВЫЕ И НЕНАЛОГОВЫЕ ДОХОДЫ	30 258,3	31 435,1	103,9	99,7
Неналоговые доходы – всего, в том числе:	4 435,3	4 940,5	111,4	88,3
Аренда земли	1 026,0	1 116,8	108,8	108,1
Аренда имущества	440,0	454,1	103,2	82,3
Прочие доходы от использования имущества	145,0	164,7	113,6	118,9
Плата за негативное воздействие на окружающую среду	24,0	24,2	100,8	278,2
Реализация имущества, продажа земли	0,0	0,0	100,0	-
Доходы от оказания платных услуг (работ) и компенсации затрат государства	2 748,4	3 121,7	113,6	88,7
Штрафы, санкции, возмещение ущерба	53,5	60,6	113,2	24,5
Прочие неналоговые доходы	-1,6	-1,6	100,0	-

БЕЗВОЗМЕЗДНЫЕ ПОСТУПЛЕНИЯ

Показатели	Уточненный бюджет	Исполнено	% исполнения	тыс. рублей % роста (снижения) к 2019 году
БЕЗВОЗМЕЗДНЫЕ ПОСТУПЛЕНИЯ – ВСЕГО, в том числе:	106 108,3	104 013,2	98	109,8
Дотации	30 957,3	30 934,0	99,9	131,2
Субсидии	59 364,1	57 368,4	96,6	105,6
Субвенции	15 133,8	15 057,7	99,5	97,6
Иные межбюджетные трансферты	620,1	620,1	100	41,9
Прочие безвозмездные поступления	35,7	35,7	100	8,8
Возврат остатков межбюджетных трансфертов	-2,7	-2,7	100	23,9

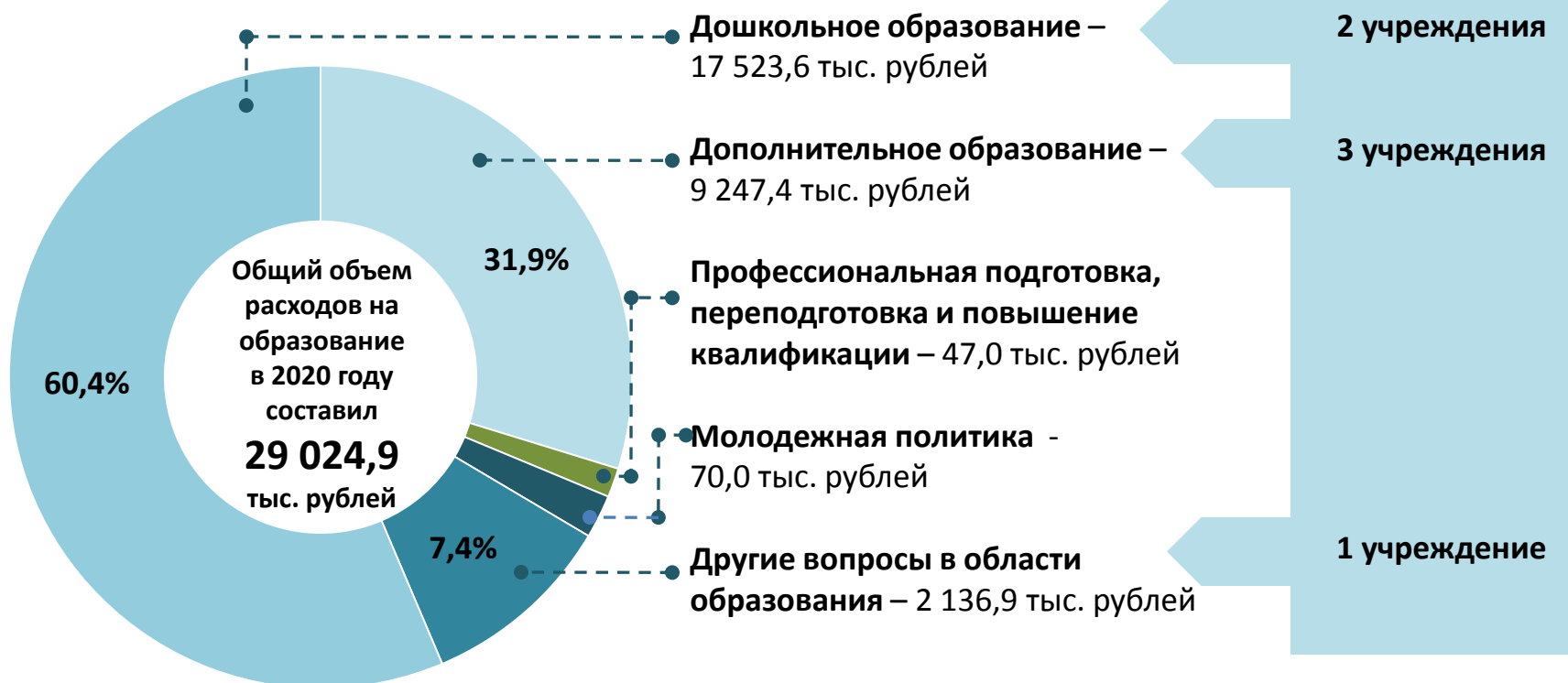
В целом объем финансовой помощи из областного бюджета в 2020 году по сравнению с прошлым годом увеличился на 9 311,5 тыс. рублей, или на 9,8%.

РАСХОДЫ БЮДЖЕТА



РАСХОДЫ НА СОЦИАЛЬНЫЙ БЛОК	тыс. рублей	Темп роста к 2019 году, %
Образование	29 024,9	95,2
Культура и кинематография	22 790,4	87,1
Здравоохранение	199,7	-
Социальная политика	5 993,6	96,0
Физическая культура и спорт	42,0	1,3
Общегосударственные вопросы	20 222,4	96,6
Национальная оборона	0,0	-
Национальная безопасность и правоохранительная деятельность	892,6	89,0
Национальная экономика	38 437,4	172,5
ЖКХ	1 230,1	205,6
Охрана окружающей среды	55,0	128,2
Обслуживание государственного и муниципального долга	890,0	70,2
МБТ общего характера	9 607,3	99,4

РАСХОДЫ БЮДЖЕТА НА ОБРАЗОВАНИЕ

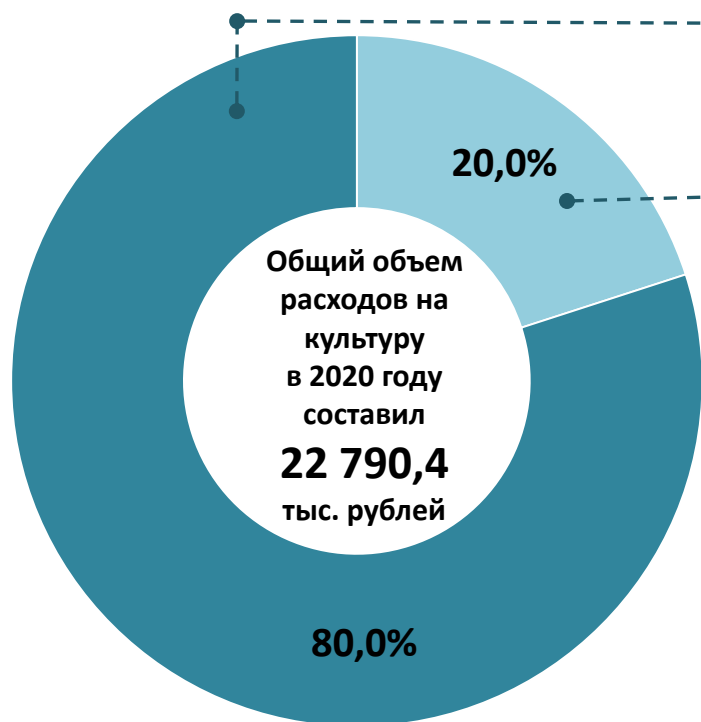


В 2020 году за счет родительской платы за присмотр и уход за детьми в муниципальных учреждениях дошкольного образования были произведены расходы на сумму 2 128,8 тыс. рублей.

Расходы за счет предпринимательской и иной деятельности в музыкальной школе составили 157,9 тыс. руб.

В МКДОУ детский сад «Сказка» были оборудованы эвакуационные выходы на сумму 294,2 тыс. рублей.

РАСХОДЫ БЮДЖЕТА НА КУЛЬТУРУ



● **Культура** – 18 228,4 тыс. рублей

● **Другие вопросы в области культуры** – 4 562,0 тыс. рублей

Количество учреждений в сфере культуры

3 учреждения

1 учреждение

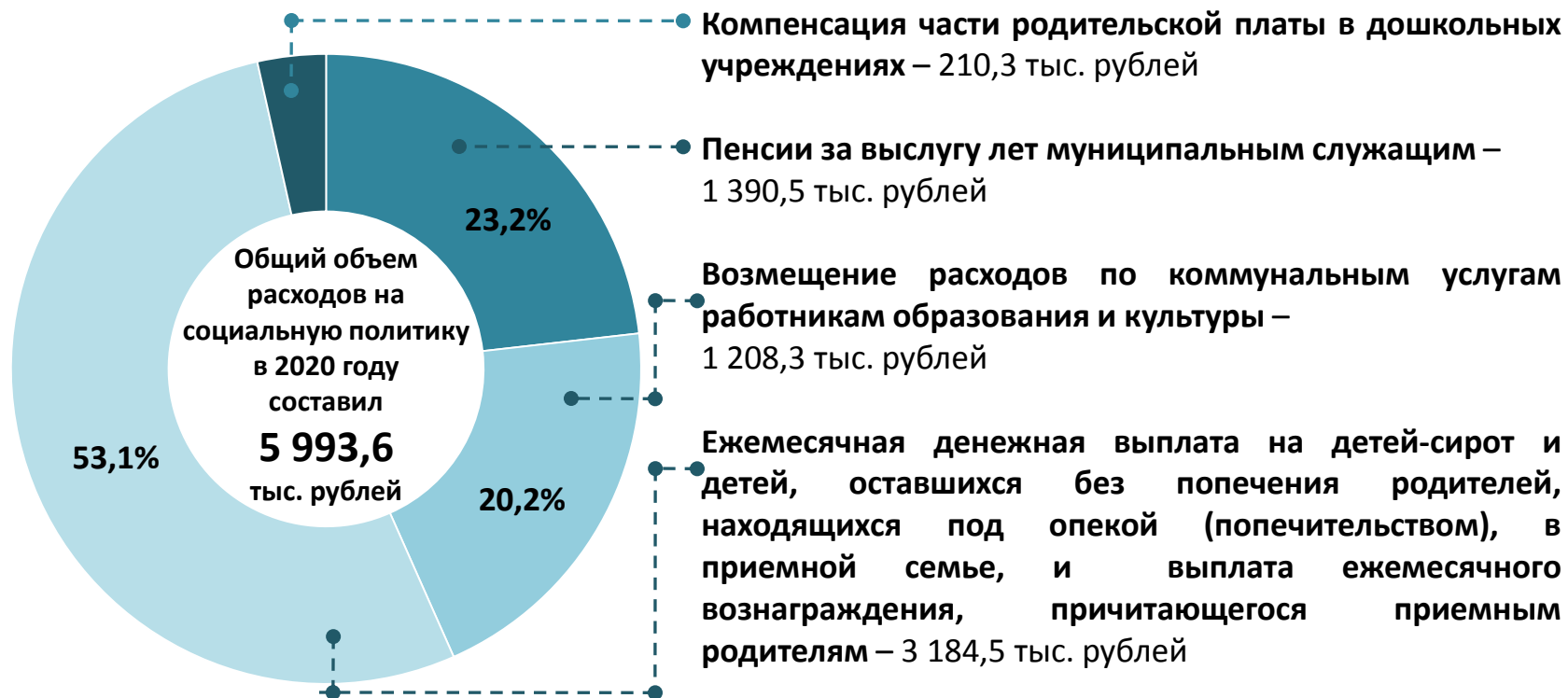
Подключение библиотек к сети «Интернет» и развитие библиотечного дела с учетом задачи расширения информационных технологий и оцифровки, на комплектование книжных фондов библиотек
16,5 тыс. рублей

Содержание учреждений культуры
15 772,9 тыс. рублей

Содержанию бухгалтерии и обслуживающего персонала
4 562,0 тыс. рублей

Ремонт фасада Тужинского РКДЦ и благоустройство прилегающей территории
2 429,0 тыс. рублей

РАСХОДЫ БЮДЖЕТА НА ЗДРАВООХРАНЕНИЕ И СОЦИАЛЬНУЮ ПОЛИТИКУ



Реализация мероприятий, связанных с обеспечением санитарно-эпидемиологической безопасности при подготовке к проведению общероссийского голосования по вопросу одобрения изменений в Конституцию Российской Федерации – 199,7 тыс. рублей

Общий объем расходов на здравоохранение в 2020 году составил **199,7** тыс. рублей

РАСХОДЫ БЮДЖЕТА НА РАЗВИТИЕ ФИЗИЧЕСКОЙ КУЛЬТУРЫ И СПОРТА

Общий объем расходов на развитие физической культуры и спорта в 2020 году составил 42,0 тыс. рублей

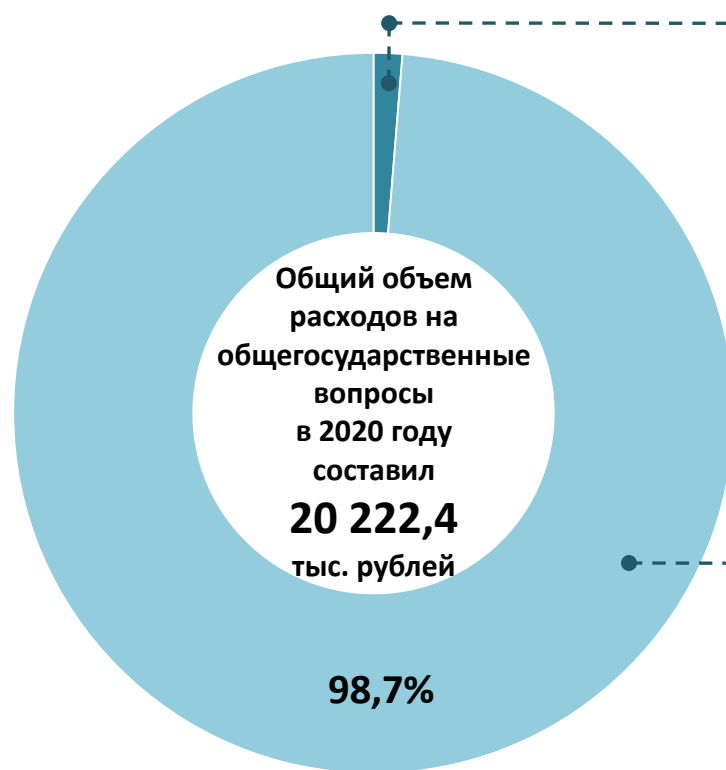
Проведено 24 районных физкультурно-спортивных мероприятия, в которых приняло участие 2095 человек

Проведены мероприятия по ликвидации свалки

Общий объем расходов на охрану окружающей среды в 2020 году составил 55,0 тыс. рублей

РАСХОДЫ БЮДЖЕТА НА ОХРАНУ ОКРУЖАЮЩЕЙ СРЕДЫ

РАСХОДЫ БЮДЖЕТА НА ОБЩЕГОСУДАРСТВЕННЫЕ ВОПРОСЫ



В 2020 году средства из **резервного фонда** администрации Тужинского муниципального района не выделялись.

Другие общегосударственные вопросы – 259,8 тыс. рублей, в том числе:

- содержание архива – 103,8 тыс. рублей;

- реализация мероприятий по управлению муниципальным имуществом - 152,7 тыс. рублей;

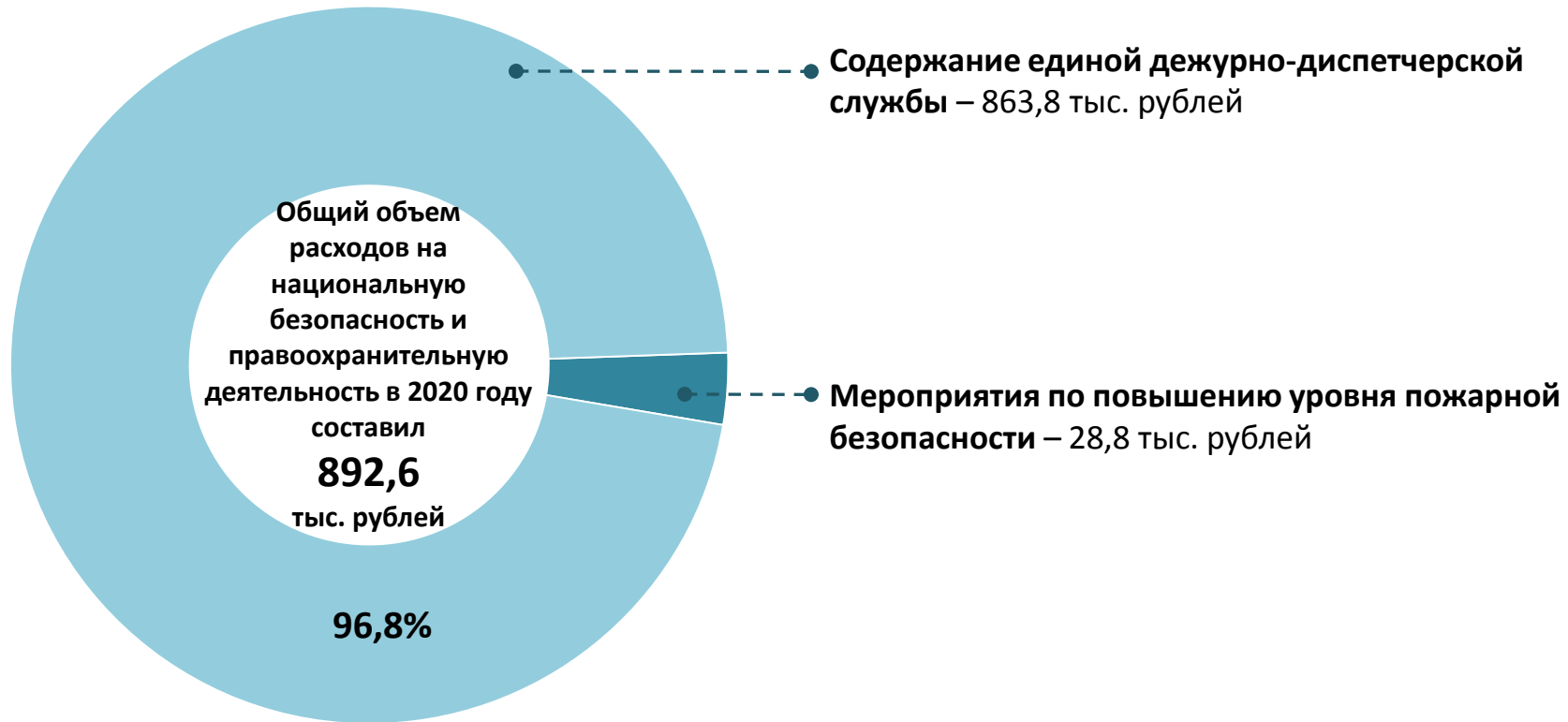
- реализация мероприятий по осуществлению муниципального земельного контроля – 3,0 тыс. рублей.

Руководство и управление в сфере установленных функций – 19 962,6 тыс. рублей, в том числе:

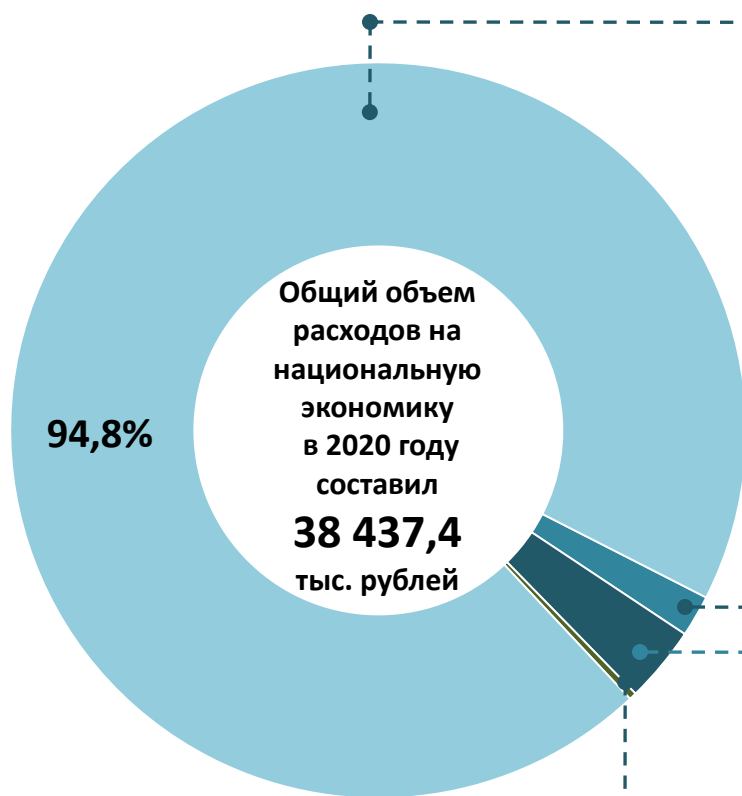
- обеспечение деятельности главы Тужинского муниципального района, администрации района, Контрольно-счетной комиссии – 18 271,1 тыс. рублей;

- расходы на выполнение государственных полномочий по опеке и попечительству, по созданию комиссии по делам несовершеннолетних, по хранению и комплектованию архивов, на содержание аппарата управления по поддержке сельскохозяйственного производства, по созданию и деятельности административной комиссии – 1 691,5 тыс. рублей.

РАСХОДЫ БЮДЖЕТА НА НАЦИОНАЛЬНУЮ БЕЗОПАСНОСТЬ И ПРАВООХРАНИТЕЛЬНУЮ ДЕЯТЕЛЬНОСТЬ



РАСХОДЫ БЮДЖЕТА НА НАЦИОНАЛЬНУЮ ЭКОНОМИКУ



Дорожное хозяйство (дорожные фонды) –

36 426,1 тыс. рублей, в том числе:

- районный дорожный фонд – 18 287,1 тыс. рублей;
- субсидия Тужинскому городскому поселению на ремонт автомобильных дорог местного значения с твердым покрытием в границах населенных пунктов – 18 139,0 тыс. рублей.

Сельское хозяйство и рыболовство –

707,2 тыс. рублей, в том числе:

- возмещение части процентной ставки по инвестиционным кредитам (займам) в агропромышленном комплексе – 688,0 тыс. рублей;
- реализация мероприятий при осуществлении деятельности по обращению с животными без владельцев – 19,2 тыс. рублей.

Транспорт – 1 291,6 тыс. рублей:

субсидия МУП «Тужинское АТП» на компенсацию выпадающих доходов по предоставлению услуг пассажирского транспорта по социально-значимым маршрутам

Другие вопросы в области национальной экономики – 12,5 тыс. рублей:

осуществление деятельности по переданным органами местного самоуправления поселений полномочиям

РАСХОДЫ БЮДЖЕТА НА ЖИЛИЩНО-КОММУНАЛЬНОЕ ХОЗЯЙСТВО

Общий объем
расходов на
жилищно-
коммунальное
хозяйство
в 2020 году
составил
1 230,1
тыс. рублей

● ----- ● **Субсидии Тужинскому городскому поселению – 1 230,1 тыс. рублей, в том числе:**

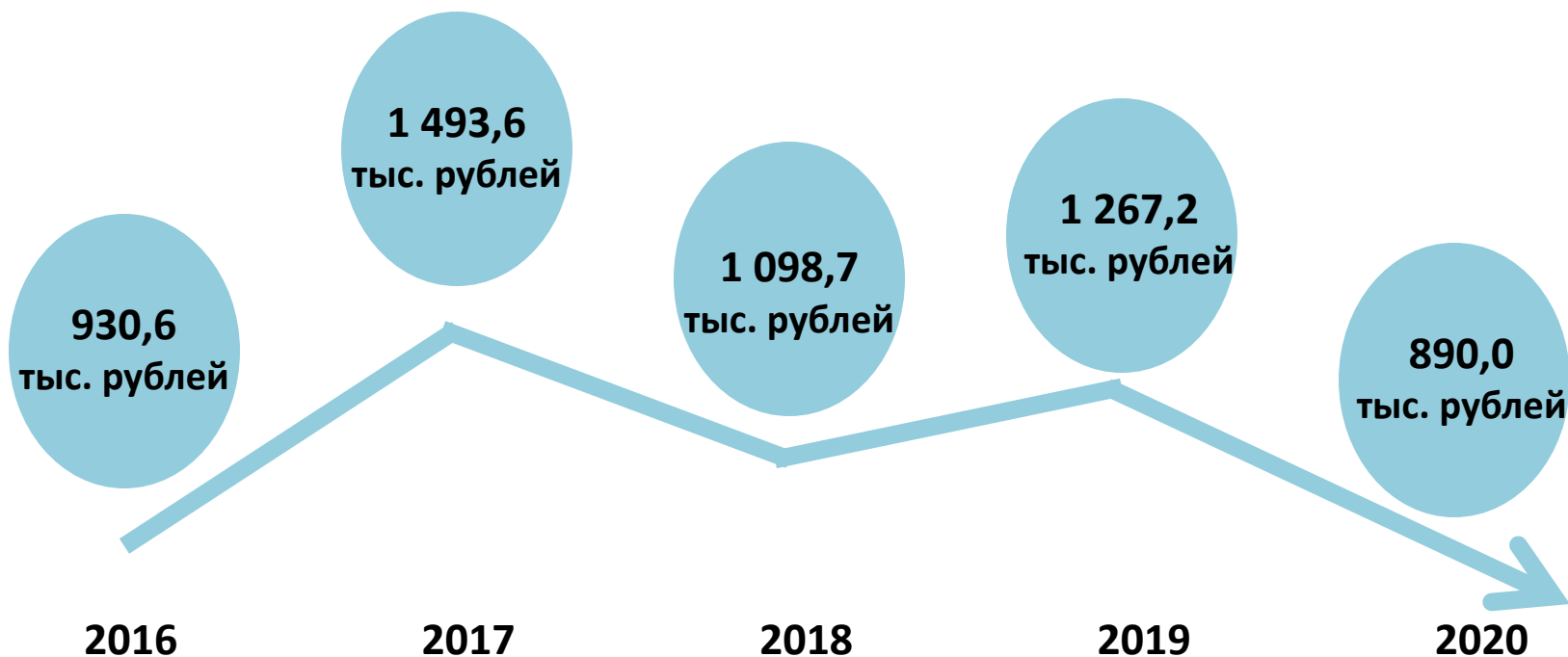
-на подготовку систем коммунальной инфраструктуры к работе в осенне-зимний период - 1 133,4 тыс. рублей ;

- на создание мест (площадок) накопления твердых коммунальных отходов -96,7 тыс. рублей

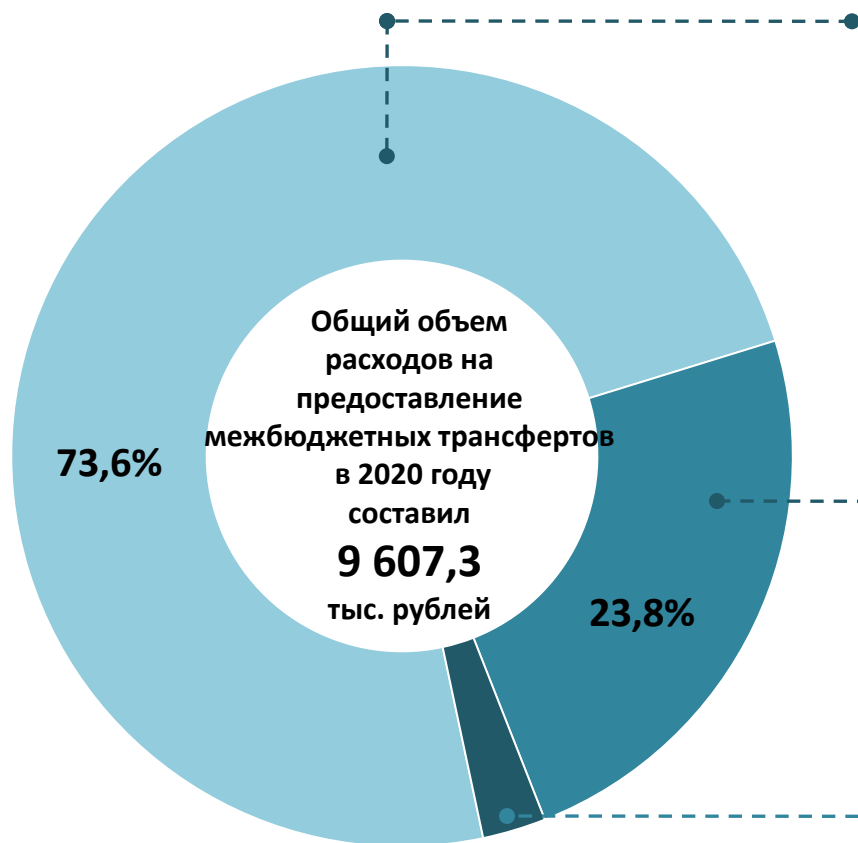
МУНИЦИПАЛЬНЫЙ ДОЛГ

Наименование показателя, тыс. рублей	01.01.2017	01.01.2018	01.01.2019	01.01.2020	01.01.2021
Объем муниципального долга Тужинского района	14 400	14 400	14 400	13 000	11 500

РАСХОДЫ НА ОБСЛУЖИВАНИЕ МУНИЦИПАЛЬНОГО ДОЛГА



МЕЖБЮДЖЕТНЫЕ ТРАНСФЕРТЫ ОБЩЕГО ХАРАКТЕРА



Дотации – 7 067,7 тыс. рублей, в том числе:

- дотация на выравнивание бюджетной обеспеченности бюджетам поселений за счет средств областного бюджета - 1 119,0 тыс. рублей;
- дотация на выравнивание бюджетной обеспеченности бюджетам поселений за счет средств районного бюджета - 5 948,7 тыс.рублей.

Субсидии на реализацию инвестиционных программ и проектов местных инициатив бюджетам поселений – 2 287,6 тыс. рублей

Иные межбюджетные трансферты - активизация работы органов местного самоуправления городских и сельских поселения по введению самообложения граждан - 252,0 тыс. рублей

РАСХОДЫ НА РЕАЛИЗАЦИЮ МУНИЦИПАЛЬНЫХ ПРОГРАММ

Муниципальная программа	Уточненный бюджет, тыс. рублей	Исполнено, тыс. рублей	% исполнения	Темп роста к 2019, %
Развитие образования	32 183,2	30 430,3	94,6	96,8
Развитие местного самоуправления	20 803,8	19 073,6	91,7	96,7
Развитие культуры	27 504,0	25 822,5	93,9	87,5
Обеспечение безопасности и жизнедеятельности населения	1 108,6	978,1	88,2	89,8
Управление муниципальными финансами и регулирование межбюджетных отношений	10 551,5	10 500,6	99,5	91,8
Развитие АПК	1 601,0	1 601,0	100,0	63,9
Охрана окружающей среды и экологическое воспитание	161,7	161,7	100,0	22,8
Развитие архивного дела	108,3	108,3	95,8	132,9
Управление муниципальным имуществом	192,0	152,7	79,5	45,8
Развитие транспортной инфраструктуры	41 635,5	37 717,7	90,6	183,2
Поддержка и развитие малого и среднего предпринимательства	5,0	0,0	0,0	0,0
Повышение эффективности реализации молодежной политики	70,0	70,0	100,0	46,1
Развитие физической культуры и спорта	42,0	42,0	100,0	1,3
Развитие жилищного строительства	12,5	12,5	100,0	100
Модернизация и реформирование ЖКХ	1 164,9	1 133,4	97,3	100